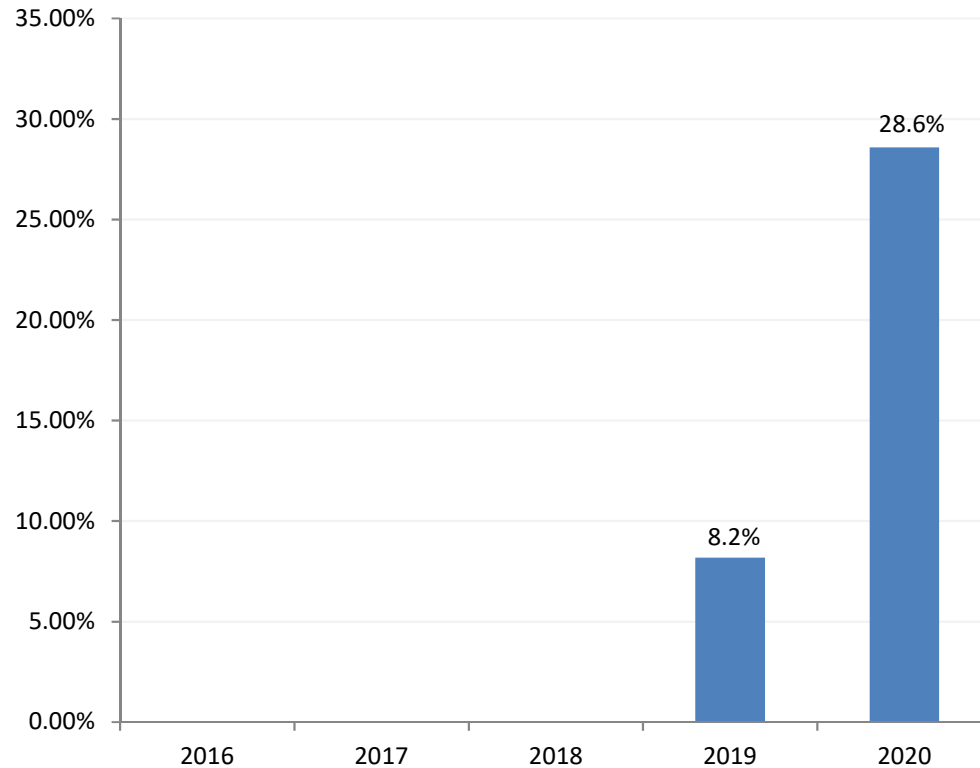


海通日本股票基金（A類港元）歷年表現



投資附帶風險，過往業績並非為預測日後業績表現的指標。單位持有人未必能取回全部投資金額。

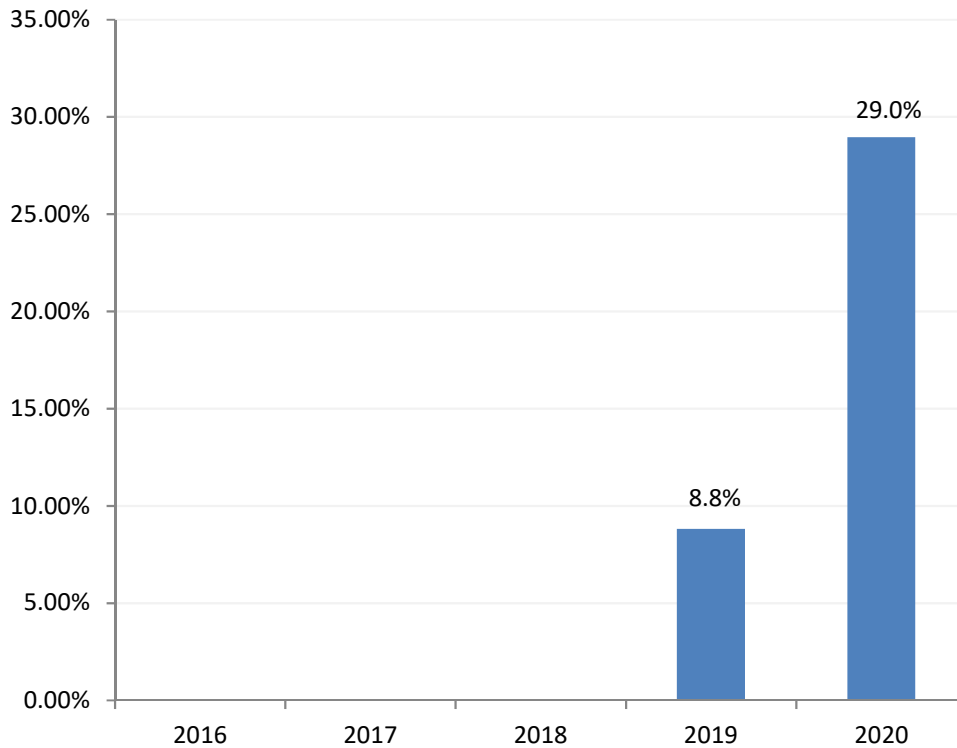
基金業績表現以曆年末的資產淨值（港元）作為比較基礎，股息會滾存再作投資。

以上數據顯示海通日本股票基金（A類港元）總值在有關歷年內的升跌幅度。業績表現以港元計算，當中反映出持續費用，但不包括閣下可能需要支付的認購費、贖回費及轉換費。

若有年份未顯示其業績表現，則表示沒有足夠的數據支持計算用於提供業績表現。

該基金和A類港元單位成立時間：
2018年7月

海通日本股票基金（A類美元）歷年表現



投資附帶風險，過往業績並非為預測日後業績表現的指標。單位持有人未必能取回全部投資金額。

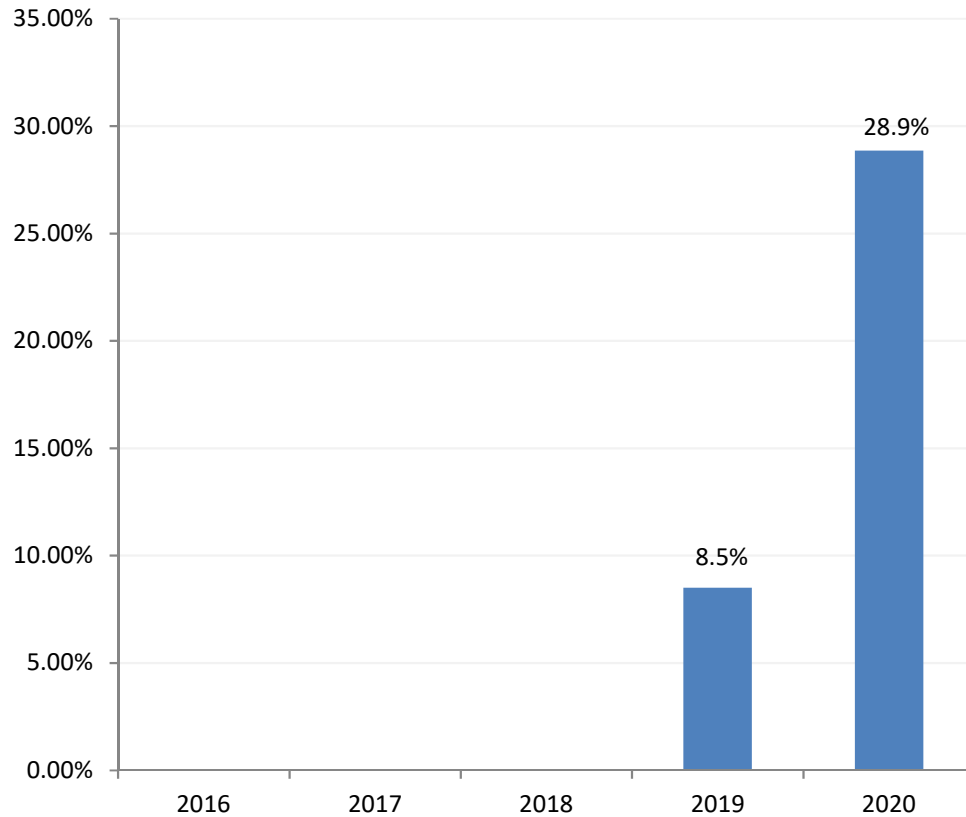
基金業績表現以曆年末的資產淨值（美元）作為比較基礎，股息會滾存再作投資。

以上數據顯示海通日本股票基金（A類美元）總值在有關歷年內的升跌幅度。業績表現以美元計算，當中反映出持續費用，但不包括閣下可能需要支付的認購費、贖回費及轉換費。

若有年份未顯示其業績表現，則表示沒有足夠的數據支持計算用於提供業績表現。

該基金和A類美元單位成立時間：2018年7月

海通日本股票基金（I類港元）歷年表現



投資附帶風險，過往業績並非為預測日後業績表現的指標。單位持有人未必能取回全部投資金額。

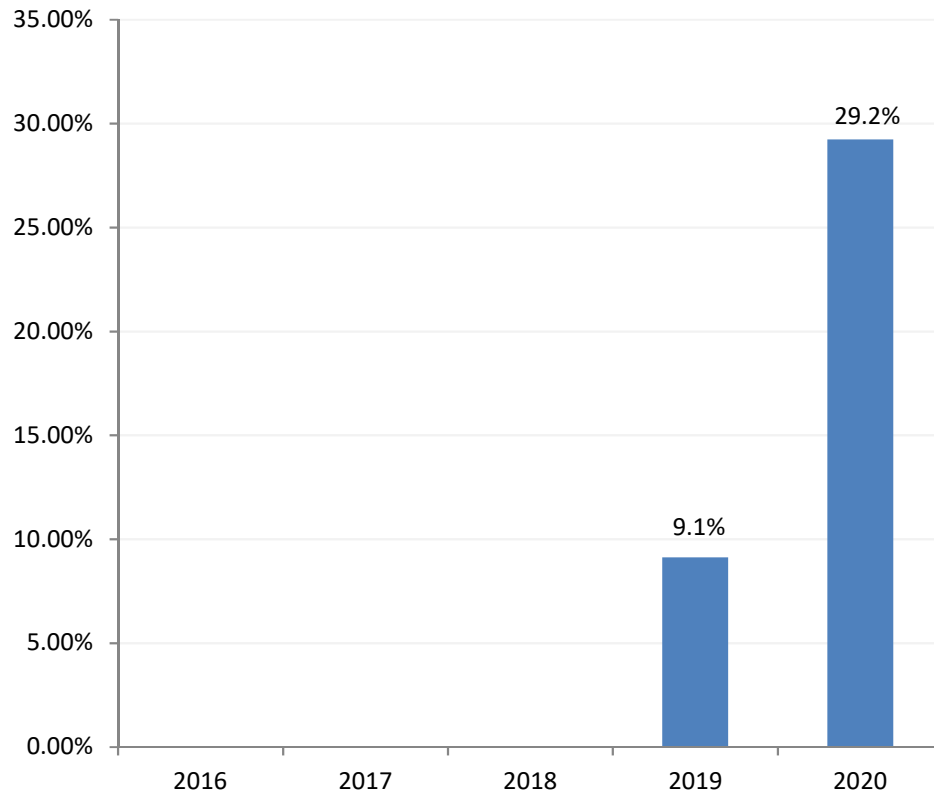
基金業績表現以曆年末的資產淨值（港元）作為比較基礎，股息會滾存再作投資。

以上數據顯示海通日本股票基金（I類港元）總值在有關歷年內的升跌幅度。業績表現以港元計算，當中反映出持續費用，但不包括閣下可能需要支付的認購費、贖回費及轉換費。

若有年份未顯示其業績表現，則表示沒有足夠的數據支持計算用於提供業績表現。

該基金和I類港元單位成立時間：2018年7月

海通日本股票基金（I類美元）歷年表現



投資附帶風險，過往業績並非為預測日後業績表現的指標。單位持有人未必能取回全部投資金額。

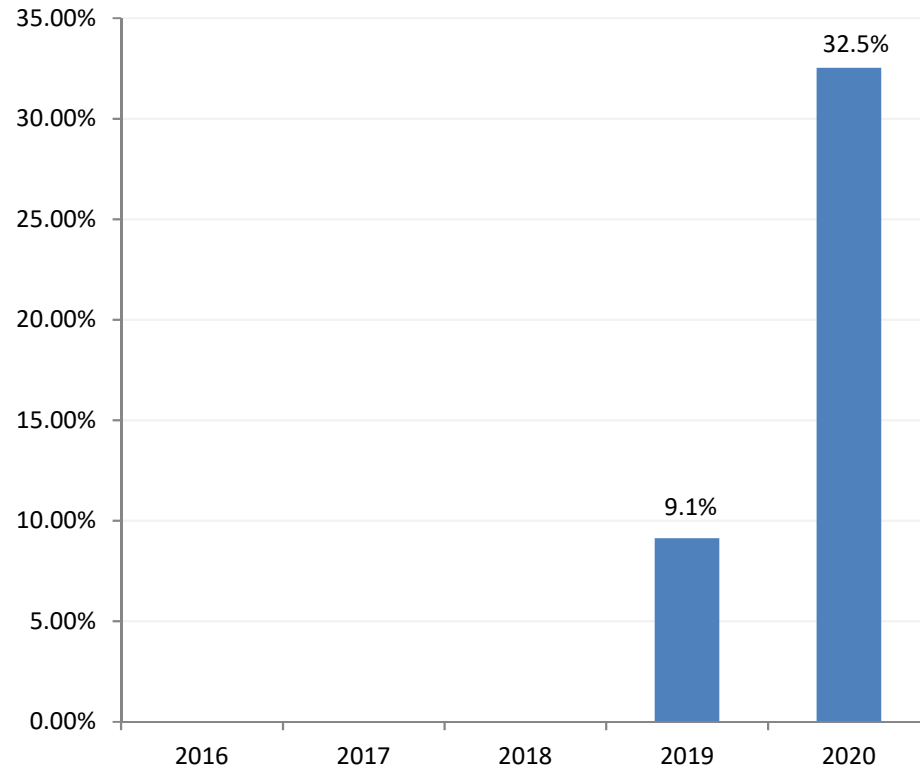
基金業績表現以曆年末的資產淨值（美元）作為比較基礎，股息會滾存再作投資。

以上數據顯示海通日本股票基金（I類美元）總值在有關歷年內的升跌幅度。業績表現以美元計算，當中反映出持續費用，但不包括閣下可能需要支付的認購費、贖回費及轉換費。

若有年份未顯示其業績表現，則表示沒有足夠的數據支持計算用於提供業績表現。

該基金和I類美元單位成立時間：2018年7月

海通日本股票基金（S類美元）歷年表現



投資附帶風險，過往業績並非為預測日後業績表現的指標。單位持有人未必能取回全部投資金額。

基金業績表現以曆年末的資產淨值（美元）作為比較基礎，股息會滾存再作投資。

以上數據顯示海通日本股票基金（S類美元）總值在有關歷年內的升跌幅度。業績表現以美元計算，當中反映出持續費用，但不包括閣下可能需要支付的認購費、贖回費及轉換費。

若有年份未顯示其業績表現，則表示沒有足夠的數據支持計算用於提供業績表現。

該基金和S類美元單位成立時間：2018年7月